




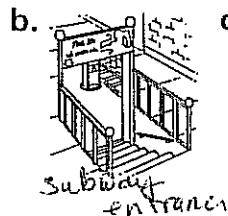

## Prueba 3B-1

### Vocabulary recognition

A. Read each of the following statements about driving. Underline the words that make each sentence true.

1. Un (peatón / conductor) necesita permiso de (manejar / cruzar).
2. Es muy (complicado / derecho) manejar un camión por calles (estrechas / anchas).
3. Hay que (parar / seguir derecho) en la señal de (multa / parada).
4. En la (policía / carretera) es (peligroso / nervioso) manejar demasiado despacio.
5. (¡Basta! / Hasta) Maneja con más (acuerdo / cuidado).
6. (Quita / Espera) antes de cruzar una calle, cruza cuando no (pasan / dejan) coches.
7. El semáforo (queda / quita) en (el cruce de calles / el tráfico).
8. Si no respetas las reglas de tráfico, el policía te puede (poner una multa / seguir derecho) o, peor, te pueden (quitar / quedar) el permiso de manejar.

B. María Luisa, from Chicago, is visiting her aunt in Spain for the first time. Her aunt is telling her how to get to the center of the city. Match the photos with her aunt's statements. Write the letter for each photo in the space provided.



- \_\_\_\_\_ 1. Sal de la casa y camina dos cuadras por la avenida.
- \_\_\_\_\_ 2. Sigue derecho hasta el cruce de calles donde está la estatua del Dr. Carlos Osorio.
- \_\_\_\_\_ 3. Dobla a la derecha y cruza el puente; ten cuidado con los camiones.
- \_\_\_\_\_ 4. Dobla a la izquierda en la esquina donde está la señal de parada, y sigue hasta llegar a la plaza.
- \_\_\_\_\_ 5. Ve al centro de la plaza para ver la fuente, ¡te va a gustar!
- \_\_\_\_\_ 6. Si estás cansada, puedes volver a casa en el metro.

C. Natalia is going on a boat trip with her older cousins, Amelia and Irene. Natalia and Irene are waiting for Amelia to come to take them to the river. Complete their conversation by placing the letter of the appropriate word or expression in the space provided.

- |                    |                  |          |            |
|--------------------|------------------|----------|------------|
| a. peligroso       | c. estoy segura  | e. ya    | g. cuidado |
| b. aproximadamente | d. tenemos prisa | f. ancho |            |

*actually. Write it in the tiny space*

IRENE: ¿Terminaste tu tarea?

NATALIA: Sí, \_\_\_\_\_ la terminé hace una hora. ¿A qué hora viene Amelia?

IRENE: A las diez, o a las once. No \_\_\_\_\_.

NATALIA: Son las nueve y media. ¿Cuánto tiempo tenemos que esperar?

IRENE: Hmm . . . \_\_\_\_\_ una hora pero está bien porque no \_\_\_\_\_.

NATALIA: ¡Vamos a pasear en bote y el río es muy \_\_\_\_\_! ¡Ay! ¡Estoy nerviosa! ¿Crees que pasear en bote es \_\_\_\_\_?

IRENE: No, si tienes \_\_\_\_\_ no hay ningún problema.

- |                  |               |               |          |
|------------------|---------------|---------------|----------|
| h. De acuerdo    | j. desde      | l. Cómo se va | n. queda |
| i. déjame en paz | k. complicado | m. pasar por  |          |

*actually write it in the space*

NATALIA: ¿\_\_\_\_\_ al río? ¿Vamos a la izquierda o a la derecha?

IRENE: No sé, es difícil explicarlo. Llegar hasta el río es un poco \_\_\_\_\_.

NATALIA: ¿Y para ir al río tenemos que \_\_\_\_\_ la plaza?

IRENE: No sé, no sé. Por favor, Natalia, \_\_\_\_\_ por un minuto. Haces demasiadas preguntas.

NATALIA: \_\_\_\_\_, no voy a hacer más preguntas. Bueno, sólo una pregunta más:

¿Dónde \_\_\_\_\_ el río? ¿Cuánto tiempo necesitamos para ir \_\_\_\_\_ la casa hasta el río?

IRENE: ¡No sé! ¡No sé!